

Delta



Delta

Minimalismo y versatilidad

El mostrador DELTA destaca por sus líneas rectas, un minimalismo que lo convierte en un diseño atemporal. Ofrece dos gamas: Basic, más sencilla y con crecimiento horizontal; y la gama Plus, con iluminación LED y altito opcional.

Minimalisme i versatilitat

El mostrador DELTA destaca per les seves línies rectes, un minimalisme que el converteix en un disseny atemporal. Ofereix dues gammes: Basic, més senzilla i amb creixement horitzontal; i la gamma Plus, amb il·luminació LED i altell opcional.

Minimalism and versatility

DELTA counter has a timeless design thanks to its straight lines. Basic range is simple and with horizontal expansion. Plus range has LED lights and an optional upper counter top.


Minimaliste et polyvalente

Le banque d'accueil DELTA se démarque par ses lignes droites, de design atemporel. Elle propose 2 gammes: La Basique, plus simple et uniquement modulable en horizontal; et la gamme PLUS, avec illumination LED, formes variées et rehausse optionnelle.

Atraktive Zeitlosen Design

Die Empfangstheke Delta attraktive Optik und zeitlosen Design. Basic: Preiswert rechte Theke. Plus mit LED: Beleuchtung und Thekenaufsatz (optional)





Delta Plus

La iluminación LED transforma el ambiente y crea una atmósfera agradable.

La il·luminació LED transforma l'ambient i crea una agradable atmosfera.

L'illumination transforme l'ambiance en une atmosphère des plus agréables.

LED lighting gives a warm and pleasant ambience.

LED - Beleuchtung für eine gemütliche Empfangs- Atmosphäre.



El altillo està disponible en dos medidas diferentes.

L'altell està disponible amb dues mesures diferents.

Rehausse disponible en 2 dimensions.

There are two different sizes for the upper counter top.

Thekenaufsatz in zwei Breiten.



El mostrador de la gama Plus también ofrece variedad de alturas.

El mostrador de la gama Plus també ofereix canvis d'alçada.

La gamme PLUS permet combiner différentes hauteurs.

Plus range counter can have two different heights.

Plus - Empfangstheke kann mit Thekenaufsätze und Beratungsplätze kombiniert werden.





La gama PLUS permite realizar múltiples formas combinando los distintos módulos.

La gamma PLUS permet realitzar múltiples formes combinant els diversos mòduls.

La gamme PLUS permet d'autres formes plus variées, modulable en horizontal et vertical.

Plus range modules can be assembled in a huge variety of shapes.

Plus-Module können in zahlreichen Geometrien zusammengestellt werden.



Dos opciones distintas para colocar el monitor.

Dues opcions diferents per a col·locar el monitor.

Deux options pour mettre en place l'écran.

Two different ways to fix the computer screen.

Möglichkeiten den Bildschirm - Ein satz.





Mesas de conferencia
con la gama Plus.

Taules de conferència
amb la gamma Plus.

Tables de conférences en
gamme Plus.

Conference tables with
Plus range.

Konferenztische mit Plus.





Delta Basic


La gama Basic cubre las necesidades mínimas para una recepción.

La gamma Basic cobreix les necessitats mínimes per a una recepció.

La gamme Basique couvre les exigences minimales pour une réception.

Basic range counters satisfy the reception staple needs.

Basic - Preiswert und Einfach.



CARACTÉRISTIQUES TECHNIQUES

DELTA BASIC

Plateaux mélaminés: fabriqués en panneau aggloméré de particules de 25 mm d'épaisseur. Chant de 2mm sur tout le périmètre. Finitions: Graphite, Argent, Blanc, Gris, Hêtre, Chêne Moyen, Poirier, Wengué, Acacia clair, Acacia foncé et Zebrano. Les plateaux ont 2 perçages pour obturateurs diamètre 60mm. Obturateurs ronds inclus. Inserts métalliques filetage M6 sur la face du dessous. Les plateaux se fixent aux panneaux verticaux (frontal et latéral) avec des équerres métalliques (finition argent RAL 9006) à l'aide d'excentriques M6.

Plateaux rehausses mélaminés: fabriqués en panneau aggloméré de particules de 25 mm d'épaisseur. Chant 2mm sur les parties visibles et chant 0,8mm à l'union des plateaux. Les plateaux se fixent aux panneaux verticaux (frontal et latéral) à l'aide d'excentriques et vis M6.

Panneaux verticaux: fabriqués en panneau aggloméré de particules de 19 mm d'épaisseur. Chant de 0,8 mm sur tout le périmètre. Finitions: Graphite, Argent, Blanc, Gris, Hêtre, Chêne Moyen, Poirier, Wengué, Acacia clair, Acacia foncé et Zebrano. Fixation par goujons doubles et excentriques. Vérins de réglage en ABS (±10 mm).

Support auxiliaire: en mélamine, renforce la résistance des plateaux. Fabriqués en panneau aggloméré de particules de 19 mm d'épaisseur. Chant de 0,8 mm sur tout le périmètre. Finitions: Graphite, Argent, Blanc, Gris, Hêtre, Chêne Moyen, Poirier, Wengué, Acacia clair, Acacia foncé et Zebrano. Le support auxiliaire se fixe aux panneaux verticaux (frontal et latéral) et aux plateaux pour rehausse à l'aide d'excentriques.

DELTA PLUS

Plateaux mélaminés: fabriqués en panneau aggloméré de particules de 25 mm d'épaisseur. Chant de 2mm sur tout le périmètre. Finitions: Graphite, Argent, Blanc, Gris, Hêtre, Chêne Moyen, Poirier, Wengué, Acacia clair, Acacia foncé et Zebrano. Les plateaux ont 2 perçages pour obturateurs diamètre 60mm. Obturateurs ronds inclus. Inserts métalliques filetage M6 sur la face du dessous. Les plateaux se fixent aux panneaux verticaux (frontal et latéral) avec des équerres métalliques (finition argent RAL 9006) au moyen d'excentriques M6.

Plateaux mélaminés pour écran: fabriqués en panneau

TECHNICAL SPECIFICATIONS

BASIC DELTA

BASIC DELTA

Melamine desk top of 25 mm thick with 2 mm edges around the entire perimeter. Available finishes: graphite, silver, white, grey, beech, maple, pear, wengue, light acacia, dark acacia or zebrano. Each top have 2 holes of Ø 60 mm for cable round cover (included). Assembling drillings (M6) are under the desk top. Desk top is joined to the front and side vertical panels with 2,5 mm thick steel metal fitting finished in epoxy silver paint (RAL 9006).

Counter melamine top: of 25 mm thick with 2 and 0,8 mm edges. Available finishes: graphite, silver, white, grey, beech, maple, pear, wengue, light acacia, dark acacia or zebrano. Counter is joined to the front panel with M6 and eccentric screws.

Vertical melamine panels: of 19 mm thick with 0,8 mm edges around the entire perimeter. Available finishes: graphite, silver, white, grey, beech, maple, pear, wengue, light acacia, dark acacia or zebrano. These panels are joined with M6 screws. Include ABS black glides to protect floor and panel from scratching.

Melamine auxiliary support: to give more resistance to counter tops. Of 19 mm thick with 0,8 mm edges around the entire perimeter. Available finishes: graphite, silver, white, grey, beech, maple, pear, wengue, light acacia, dark acacia or zebrano. This support is joined to the rest of the counter with eccentric screws.

PLUS DELTA

Melamine desk top of 25 mm thick with 2 mm edges around the entire perimeter. Available finishes: graphite, silver, white, grey, beech, maple, pear, wengue, light acacia, dark acacia or zebrano. Each top have 2 holes of Ø 60 mm for cable round cover (included). Excluding corner and desk-height counters. Assembling drillings (M6) are under the desk top. Desk top is joined to the front and side vertical panels with 2,5 mm thick steel metal fitting finished in epoxy silver paint (RAL 9006).

aggloméré de particules de 25 mm d'épaisseur. Chant de 2mm sur tout le périmètre. Finitions: Graphite, Argent, Blanc, Gris, Hêtre, Chêne Moyen, Poirier, Wengué, Acacia clair, Acacia foncé et Zebrano. Les plateaux ont un fraisage au centre sur la partie frontale et chant de 0,8mm pour y mettre un écran (sauf les plateaux d'angle et bureaux accueil. Support pour écran inclus, métallique et réglable en hauteur. Finitions en peinture époxy argent (RAL 9006), blanc (RAL 9016) ou graphite (RAL 7022). Inserts métalliques filetage M6 sur la face du dessous. Les plateaux se fixent aux panneaux verticaux (frontal et latéral) avec des équerres métalliques (finition argent RAL 9006) à l'aide d'excentriques M6.

Plateaux pour rehausses en mélamine: fabriqués en panneau aggloméré de particules de 25 mm d'épaisseur. Chant 2mm sur les parties visibles et chant 0,8mm à l'union des plateaux. Les plateaux se fixent aux panneaux verticaux (frontal et latéral) par des excentriques et vis M6. L'union des plateaux de rehausse de l'élément 90° se fait avec un onglet à 45°.

Panneaux verticaux: fabriqués en panneau aggloméré de particules de 19 mm d'épaisseur. Chant de 0,8 mm sur tout le périmètre. Finitions: Graphite, Argent, Blanc, Gris, Hêtre, Chêne Moyen, Poirier, Wengué, Acacia clair, Acacia foncé et Zebrano. Les plateaux se fixent par des goujons doubles et excentriques.

Support auxiliaire: en mélamine, renforce la résistance des plateaux. Fabriqués en panneau aggloméré de particules de 19 mm d'épaisseur. Chant de 0,8 mm sur tout le périmètre. Finitions: Graphite, Argent, Blanc, Gris, Hêtre, Chêne Moyen, Poirier, Wengué, Acacia clair, Acacia foncé et Zebrano. Le support auxiliaire se fixe aux panneaux verticaux (frontal et latéral) et aux plateaux pour rehausse à l'aide d'excentriques.

Socle : fabriqué en panneau aggloméré de particules de 19 mm d'épaisseur. Chant de 0,8 mm sur tout le périmètre. Finitions: Graphite, Argent, Blanc, Gris, Hêtre, Chêne Moyen, Poirier, Wengué, Acacia clair, Acacia foncé et Zebrano. Monté et livré avec le panneau vertical, fixé à l'aide de vis M6. Vérins de réglage en ABS (±10 mm). En option, les socles peuvent avoir une illumination led de 8W 6000°k. Un câble de raccordement rapide à 3 pôles permet l'alimentation au courant électrique.

Rehausse: fabriquée en panneau aggloméré de particules de 19 mm d'épaisseur. Chant de 2 mm sur tout le périmètre. Finitions: Graphite, Argent, Blanc, Gris, Hêtre, Chêne Moyen,

TECHNISCHE BESCHREIBUNG

BASIC DELTA

BASIC DELTA

Melamine desk top for displays of 25 mm thick with 2 mm edges around the entire perimeter. Available finishes: graphite, silver, white, grey, beech, maple, pear, wengue, light acacia, dark acacia or zebrano. The front-centre of the desk top is milled with 0,8 mm edges (excluding corner and desk-height counters). Metal height adjustable display support is included. Finishes with epoxy paint silver (RAL 9006), white (RAL 9016) or graphite (RAL 7022). Assembling drillings (M6) are under the desk top. Desk top is joined to the front and side vertical panels with 2,5 mm thick steel metal fitting finished in epoxy silver paint (RAL 9006).

Counter melamine top: of 25 mm thick with 2 and 0,8 mm edges. Available finishes: graphite, silver, white, grey, beech, maple, pear, wengue, light acacia, dark acacia or zebrano. Counter is joined to the front panel with M6 and eccentric screws. Corner counters are joined with miter shape of 45°.

Vertical melamine panels: of 19 mm thick with 0,8 mm edges around the entire perimeter. Available finishes: graphite, silver, white, grey, beech, maple, pear, wengue, light acacia, dark acacia or zebrano. These panels are joined with M6 screws

Melamine auxiliary support: to give more resistance to counter tops. Of 19 mm thick with 0,8 mm edges around the entire perimeter. Available finishes: graphite, silver, white, grey, beech, maple, pear, wengue, light acacia, dark acacia or zebrano. This support is joined to the rest of the counter with eccentric screws.

Melamine plinth: of 19 mm thick with 0,8 mm edges around the entire perimeter. Available finishes: graphite, silver, white, grey, beech, maple, pear, wengue, light acacia, dark acacia or zebrano. It is delivered assembled to vertical panels. Include ABS black glides to protect floor and panel from scratching. LED light (8W 6000°K) is optional. Power electric feed is done with fast connexion cables of 3 poles.

Melamine upper counter top: of 19 mm thick with 2 mm edges around the entire perimeter. Available finishes: graphite, silver, white, grey, beech, maple, pear, wengue, light acacia, dark acacia or zebrano. It can be also upholstered with Serie 1 or Serie 4. Inner metal structure of 30 x 30 x 1,4 mm steel tube painted with epoxy paint silver

Poirier, Wengué, Acacia clair, Acacia foncé et Zebrano. Également en tissu Série 1 ou 4 (voir nuancier tissu) sur panneau mélaminé. La rehausse est renforcée par une structure de tube en acier de 30 x 30 x 1,5mm. Finitions en peinture époxy argent (RAL 9006), blanc (RAL 9016) ou graphite (RAL 7022).

En option, les socles peuvent avoir une illumination led de 8W 6000°k. Un câble de raccordement rapide à 3 pôles permet l'alimentation au courant électrique.

.COLONNE PARTAGÉE – POUR BANQUE BASIC ET PLUS - MONTÉE ENTRE LES PLATEAUX:

Colonne fabriquée avec un tube carré en acier de 55 x 55 x 1,5mm et une platine en tôle d'acier laminé à froid (DC01) de 2,5 mm d'épaisseur, soudée sur la partie supérieure pour permettre le montage. Vérins de réglage en ABS (±10 mm).

COMPLÉMENTS POUR ÉLECTRIFICATION:

Kits électrification: réalisés en aluminium anodisé et plastique ABS, avec bases électriques (noir), bases SAI (rouge) et connexion voix / données RJ45 CAT6. Branchements entre kits grâce aux rallonges de connexion rapide.

Goulottes électrifications: fabriquées en tôle laminée à froid de 0,8 mm DC01. Pré percées pour y fixer les kits électriques. Fixation au panneau frontal avec des vis M6. Peintes en époxy argent (RAL 9006), blanc (RAL 9016) ou graphite (RAL 7022).

Support UC: Structure faite de planches en acier de 2 mm réglable en profondeur à l'aide de vis. Finition époxy argent (RAL 9006), blanc (RAL 9016) ou graphite (RAL 7022). Fixation au plateau.

TECHNISCHE BESCHREIBUNG

BASIC DELTA

Tischplatte: 25 mm Melaminplatte in den Farben anthrazit, silber weiß, lichtgrau, buche, eiche, birnbaum, wenge, akazie hell, akazie dunkel und zebrano. 2 mm Kante. 2 Kabeldurchlässe von Ø 60 mm Dicke am Tischplatten(außer die Thekenplatten in winkel und der Beratungsplätze) Kabeldurchlassbüchse inklusive. M6 Gewindebuchse auf der Unterseite des Tischplatten. Die Verbindung des Tischplattes mit dem Fronten (Vorder- und Seitenteile) erfolgt durch eine 2,5 mm dicke Stahlblech Epoxid beschichtet Silber met. (RAL 9006) .

Arbeitsplatte mit Monitorboden 25 mm Melaminplatte in den Farben anthrazit, silber weiß, lichtgrau, buche, eiche, birnbaum, wenge, akazie hell, akazie dunkel und zebrano. 2 mm Kante. 1 zentrierung Fräsen auf der Fronten um 0,8 mm Kante (außer Winkel Thekenplatten und der Beratungsplätze). Metallisch und höhenverstellbar Monitorarm inklusive.

PLUS DELTA

(RAL 9006), white (RAL 9016) or graphite (RAL 7022). LED light (8W 6000°K) is optional. Power electric feed is done with fast connexion cables of 3 poles.

COMPLEMENT:

Square column: is assembled between desk tops. It is a steel metal square tube (55 x 55 x 1,5 mm) with a 2,5 mm welded steel plate on top (quality DC01). Include ABS black glides to protect floor and panel from scratching.

CABLE MANAGEMENT ACCESSORIES:

Electric kit: anodized aluminium base with electric black sockets or SAI socket (red colour) and RJ45 CAT6 data connections.

Cable management tray: made of cold rolled sheet 0.8 mm DC01. Die cut to facilitate the fixing of electric kits. Painted with epoxy paint silver (RAL 9006), white (RAL 9016) or graphite (RAL 7022). Fixed with M6 screws to the front panel of the counter.

CPU Holder: cold folded steel sheet of 2 mm quality DC01. Adjustable width using screws. Fixed under the desktop of the desk with M6 screws. Available finishes: silver (RAL 9006), white (RAL 9016) or graphite (RAL 7022).

TECHNISCHE BESCHREIBUNG

BASIC DELTA

Tischplatte: 25 mm Melaminplatte in den Farben anthrazit, silber weiß, lichtgrau, buche, eiche, birnbaum, wenge, akazie hell, akazie dunkel und zebrano. 2 mm Kante. 2 Kabeldurchlässe von Ø 60 mm Dicke am Tischplatten. Kabeldurchlassbüchse inklusive. M6 Gewindebuchse auf der Unterseite des Tischplattes.

Die Verbindung des Tischplattes mit dem Fronten (Vorder- und Seitenteile) erfolgt durch eine 2,5 mm Dicke Stahlblech, Epoxid beschichtet Silber met. (RAL 9006).

Thekenplatte: 25 mm Melaminplatte in den Farben anthrazit, silber weiß, lichtgrau, buche, eiche, birnbaum, wenge, akazie hell, akazie dunkel und zebrano. 2 mm und 0,8 mm Kante. Die Verbindung des Thekenplattes mit dem Front mit M6 Gewindebuchse mittels Einschraubdübel und Exzenter.

Fronten(Vorder- und Seitenteile): 19 mm Melaminplatte in den Farben anthrazit, silber weiß, lichtgrau, buche, eiche, birnbaum, wenge, akazie hell, akazie dunkel und zebrano. 0,8 mm Kante. Die Verbindung zwischen diese Elementen mittels Doppeldübel und Exzenter. Bodenausgleichschrauben mit M6 Gewindebuchse inklusive.

Melamin Stütze für eine bessere Thekenplatten Stabilität. 19 mmMelaminplatte in den Farben anthrazit, silber weiß, lichtgrau, buche, eiche, birnbaum, wenge, akazie hell, akazie dunkel und zebrano. 0,8 mm Kante. Die Verbindung zwischen diese Stück, Fronten (Vorder und Seitenteile) und Thekenplatten mittels Einschraubdübel und Exzenter.

PLUS DELTA

Tischplatte: 25 mm Melaminplatte in den Farben anthrazit, silber weiß, lichtgrau, buche, eiche, birnbaum, wenge, akazie hell, akazie dunkel und zebrano. 2 mm Kante. 2 Kabeldurchlässe von Ø 60 mm Dicke am Tischplatten(außer die Thekenplatten in winkel und der Beratungsplätze) Kabeldurchlassbüchse inklusive. M6 Gewindebuchse auf der Unterseite des Tischplatten. Die Verbindung des Tischplattes mit dem Fronten (Vorder- und Seitenteile) erfolgt durch eine 2,5 mm dicke Stahlblech Epoxid beschichtet Silber met. (RAL 9006) .

Arbeitsplatte mit Monitorboden 25 mm Melaminplatte in den Farben anthrazit, silber weiß, lichtgrau, buche, eiche, birnbaum, wenge, akazie hell, akazie dunkel und zebrano. 2 mm Kante. 1 zentrierung Fräsen auf der Fronten um 0,8 mm Kante (außer Winkel Thekenplatten und der Beratungsplätze). Metallisch und höhenverstellbar Monitorarm inklusive.

Oberflächen Epoxid beschichtet: Silber met. (RAL 9006), Weiß met. (RAL 9016) und Anthrazit met. (RAL 7022). M6 Gewindebuchse auf der Unterseite des Tischplatten. Die Verbindung des Tischplattes mit dem Fronten erfolgt durch eine 2,5 mm Stahlblech . Epoxid beschichtet Silber met. (RAL 9006).

Thekenplatte: 25 mm Melaminplatte in den Farben anthrazit, silber weiß, lichtgrau, buche, eiche, birnbaum, wenge, akazie hell, akazie dunkel und zebrano. 2 und 0,8 mm Kante. . Die Verbindung des Thekenplattes mit dem Fronten mit M6 Gewindebuchse mittels Einschraubdübel und Exzenter. Die Verbindung zwischen Thekenplatten von 90° wird durch Gehrung bei 45° hergestellt.

FRONTEN : 19 mm Melaminplatte in den Farben anthrazit, silber weiß, lichtgrau, buche, eiche, birnbaum, wenge, akazie hell, akazie dunkel und zebrano. 0,8 mm Kante. Die Verbindung zwischen diese Elementen mit M6 Gewindebuchse mittels Doppeldübel und Exzenter.

Melamin Stütze für eine bessere Stabilität der Thekenplatten. 19 mm Melaminplatte in den Farben anthrazit, silber weiß, lichtgrau, buche, eiche, birnbaum, wenge, akazie hell, akazie dunkel und zebrano. 0,8 mm Kante. Die Verbindung zwischen diese Stück, Fronten und Thekenplatten mittels Einschraubdübel und Exzenter.

Sockel: 19 mm Melaminplatte in den Farben anthrazit, silber weiß, lichtgrau, buche, eiche, birnbaum, wenge, akazie hell, akazie dunkel und zebrano. 0,8 mm Kante. Montiert und geliefert zusammen mit dem Top, mittels M6-Schrauben mechanisch verbunden. Bodenausgleichschrauben mit M6 Gewindebuchse inklusive. Die Sockel können 8W 6000°k Led- Beleuchtung optional haben. Schnelle Verbindung mittels 1 GST 18/3 Steckdosen 3-polig.

Thekenaufsatz: 19 mm Melaminplatte in den Farben anthrazit, silber weiß, lichtgrau, buche, eiche, birnbaum, wenge, akazie hell, akazie dunkel und zebrano. 0,8 mm Kante. Ist auch möglich mit Stoffbezug (Serie 1 oder 4). Der Thekenaufsatz ist mit einer 30 x 30 x 1,5 mm Stahlrohr verstärkt, Ausführungen Epoxid beschichtet Silber met. (RAL 9006), Weiß (RAL 9016) oder Anthrazit (RAL 7022). Die Thekenaufsätze können 8W 6000°k Led-Beleuchtung optional haben. Schnelle Verbindung mittels 1 GST 18/3 Steckdosen 3-polig

SÄULENFUSS FÜR BASIC UND PLUS EMPFANGSTHEKEN.


Die Montage erfolgt zwischen den Tischplatten. Besteht aus einem quadratischen Stahlrohr von 55 x 55 x 1,5 mm . 2,5 mm DC01 Stahlplatte im oberen Teil. Bodenausgleichschrauben mit M8 Gewindebuchse inklusive.

ZUBEHÖR FÜR NETZ - UND DATENANSCHLUSS:

Netz - und Datenbox: Hergestellt aus eloxiertem Aluminium und ABS-Kunststoff, mit Steckdosen (Farbe schwarz), Basen UPS (rot) und Sprach-Daten-Verbindungen RJ45 CAT6.

Kabelkanalen: aus 0,8 mm DC01 kalzgewalten Stahlblech. Fixierung an den Fronten mit M6 Schrauben. Oberflächen Epoxid beschichtet: Silber met. (RAL 9006), Weiß met. (RAL 9016) und Anthrazit met. (RAL 7022).

CPU: 2 mm gebogenes Stahlblech. Breitenverstellbar mittels Schrauben. Montage am Tischplatte mit M6 Schrauben. Oberflächen Epoxid beschichtet: Silber met. (RAL 9006), Weiß met. (RAL 9016) und Anthrazit met. (RAL 7022).



MOBEL LINEA

Ctra. de Guissona, km 1
25200 CERVERA (Lleida) SPAIN

F (+34) 973 53 06 49

mobel@mobellinea.es

www.mobellinea.com

T (+34) 973 53 00 50



Mobel Linea, S.L. se reserva el derecho a introducir en estos productos sin previo aviso, las mejoras técnicas derivadas de su constante investigación. Los procedimientos de impresión no permiten una reproducción exacta de las tonalidades originales. Para una máxima fiabilidad consultar los catálogos de acabados. / Mobel Linea, S.L. es reserva el dret a introduir en aquests productes sense previ avís, les millores tècniques derivades de la seva constant recerca. Els procediments d'impressió no permeten una reproducció exacta de les tonalitats originals. Per a una màxima fiabilitat consultar els catàlegs d'acabats. / Mobel Linea, S.L. se réserve le droit de modifier les caractéristiques techniques des produits sans préavis en les adaptant au progrès technique. Les procédés d'impression ne permettent pas une reproduction exacte des tonalités originales. Pour plus de fiabilité, veuillez consulter le nuancier finitions. Texts, photos et illustrations non contractuels. / Mobel Linea, S.L. reserves all rights to make technical changes and improvements at any time resulting from his ongoing research, without previous notice. Please bear in mind the actual finish may be slightly different. Since the printing does not show 100% the real colors. To make sure please look at our catalogue finishes. / Mobel Linea behält sich das Recht auf technische Änderungen zu jeder Zeit und falls nötig, ohne die Verpflichtung den Fachhändler von diesen Änderungen in Kenntnis zu setzen. Bilder sämtlicher Produkte und Illustrationen sind nicht farbreproduktionsfähig und können vom Original abweichen. Änderungen vorbehalten, für Fehler und Irrtümer keine Haftung.